


ELEZIONE DEL CONSIGLIO METROPOLITANO

del 28 novembre 2021

CONSIGLIO METROPOLITANO DI VENEZIA

VERBALE DELLE OPERAZIONI DELL'UFFICIO ELETTORALE



The bottom right corner of the page features several handwritten signatures in black ink. A circular official stamp is positioned in the center of these signatures. The stamp contains the text "Venezia" at the top, "Città Metropolitana" at the bottom, and a central emblem. The signatures appear to be from various officials, with some overlapping the stamp.

**VERBALE DELLE OPERAZIONI
DELL'UFFICIO ELETTORALE****1.- INSEDIAMENTO DELL'UFFICIO ELETTORALE**

L'anno duemilaventuno, addì ventinove del mese di novembre, alle ore 1:05, l'Ufficio elettorale per l'elezione del Consiglio metropolitano di Venezia si è riunito per procedere alle operazioni ad esso attribuite dalla legge 7 aprile 2014, n. 56.

Sono presenti i signori:

Dott. Michele Fratino

Presidente dell'Ufficio elettorale

.....

Componenti

Avv. Roberta Brusegan

Dott.ssa Franca Sallustio

.....

Dott.ssa Stefania Fabris

Segretario

4.- DETERMINAZIONE DELL'INDICE DI PONDERAZIONE

L'Ufficio elettorale procede, poi, alla determinazione dell'indice di ponderazione per ciascuna delle fasce demografiche, effettuando le seguenti operazioni:

- 1) individua i comuni della città metropolitana appartenenti alle diverse fasce demografiche e per ciascuna fascia somma la popolazione (quale risulta dall'ultimo censimento ufficiale) dei comuni appartenenti alla fascia escludendo la popolazione di quelli commissariati e riporta, nella colonna 1 del prospetto 1 che segue, i relativi dati, con il totale della popolazione della città metropolitana (sempre escludendo quella dei comuni commissariati);
- 2) calcola, per ciascuna delle fasce demografiche, il valore percentuale, troncato alla terza cifra decimale, del rapporto tra la popolazione di ogni fascia demografica e la suddetta popolazione della città metropolitana e lo riporta nella colonna 2 del prospetto 1;
- 3) verifica se il valore percentuale della popolazione di un comune sulla suddetta popolazione della città metropolitana sia maggiore di 45; in tal caso, il valore percentuale della fascia di appartenenza del comune è ridotto a tale cifra, assegnando in aumento il valore percentuale eccedente tra le altre fasce cui non appartiene detto comune, ripartendolo tra queste in misura proporzionale alla rispettiva popolazione. Verifica, successivamente, se il valore percentuale (eventualmente come sopra rideterminato) riferito ad una o più fasce demografiche sia maggiore di 35, riducendolo, in tal caso, a tale cifra, e considerando che da tale riduzione deve essere esclusa la fascia demografica cui appartiene il comune con il valore percentuale originariamente superiore a 45. Assegna, quindi, il valore percentuale eccedente in aumento al valore percentuale delle altre fasce demografiche, ripartendolo tra queste in proporzione alla rispettiva popolazione in modo che nessuna di esse superi comunque la cifra di 35 (escludendo sempre la fascia demografica cui appartiene il comune il cui valore percentuale superava originariamente 45), ripetendo l'operazione ogni qualvolta il valore percentuale ricalcolato per ogni fascia demografica superi la cifra di 35. L'Ufficio riporta nelle colonne 3, 4, 5 e 6 del prospetto 1 l'esito di tali operazioni, troncando i valori decimali alla terza cifra decimale;
- 4) determina per ciascuna fascia demografica il numero complessivo dei sindaci e dei consiglieri al momento delle elezioni e li indica nella colonna 7 del medesimo prospetto 1;
- 5) determina, infine, riportandolo nella colonna 8, l'indice di ponderazione di ciascuna fascia demografica; a tal fine divide il valore percentuale definitivo di ogni fascia (di cui alla colonna 6) per il numero dei sindaci e consiglieri della relativa fascia (di cui alla colonna 7), troncando il relativo risultato alla terza cifra decimale e moltiplicandolo per 1.000.

PROSPETTO 1

| | (1) | (2) | (3) | (4) | (5) | (6) | (7) | (8) |
|------------------------|--------------------|---------------------------|-------------------------------|------------------------------|-------------------------|-------------------------------|--------------------------|------------------------|
| Fascia demografica | Popolazione legale | Valore percentuale fascia | 1° controllo soglie 45% o 35% | Ricalcolo valore percentuale | 2° controllo soglia 35% | Valore percentuale definitivo | N. sindaci e consiglieri | Indice di ponderazione |
| fino a 3.000 | 5.127 | 0,605 | | 0,677 | | 0,677 | 22 | 30 |
| da 3.000 a 5.000 | 24.029 | 2,837 | | 3,174 | | 3,174 | 76 | 41 |
| da 5.000 a 10.000 | 72.703 | 8,584 | | 9,602 | | 9,602 | 129 | 74 |
| da 10.000 a 30.000 | 354.808 | 41,892 | 35,000 | 35,000 | | 35,000 | 374 | 93 |
| da 30.000 a 100.000 | 128.933 | 15,223 | | 17,029 | | 17,029 | 75 | 227 |
| da 100.000 a 250.000 | 0 | 0,000 | | 0,000 | | 0,000 | 0 | 0 |
| da 250.000 a 500.000 | 261.362 | 30,859 | | 34,519 | | 34,519 | 37 | 932 |
| da 500.000 a 1.000.000 | 0 | 0,000 | | 0,000 | | 0,000 | 0 | 0 |
| oltre 1.000.000 | 0 | 0,000 | | 0,000 | | 0,000 | 0 | 0 |
| totale popolazione | 846.962 | | | | | | | |

Official stamp of the Metropolitan Council of Venice (Consiglio Metropolitano di Venezia) with handwritten signatures and initials.

**5.- DETERMINAZIONE DELLA CIFRA ELETTORALE PONDERATA DI
CIASCUNA LISTA**

L'Ufficio elettorale, ricevuto il verbale del seggio centrale e quelli delle eventuali sottosezioni, procede alla determinazione della cifra elettorale ponderata di ciascuna lista, che è data dalla somma dei voti ponderati validi, riportati da ciascuna di esse.

A tal fine l'Ufficio elettorale riporta, nel prospetto 2 allegato al presente verbale, per ogni fascia demografica, i voti di lista sommando, nel caso di sottosezioni, i voti riportati per ogni fascia demografica presso il seggio centrale e presso dette sottosezioni. Determina poi il numero dei voti ponderati di ciascuna lista, moltiplicando per ogni fascia il totale di tutti i voti validi della lista stessa per l'indice di ponderazione della relativa fascia, di cui alla colonna 8 del prospetto 1. Somma, quindi, per ciascuna lista i voti ponderati di tutte le fasce demografiche, ottenendo in tal modo le seguenti cifre elettorali ponderate:

| | |
|------------------------------------|-------------------------------------|
| LISTA N. 1 avente il contrassegno: | MOVIMENTO CIVICO |
| cifra elettorale ponderata: | N. 4.559 |
| LISTA N. 2 avente il contrassegno: | INSIEME PER LA CITTA' METROPOLITANA |
| cifra elettorale ponderata: | N. 31.256 |
| LISTA N. 3 avente il contrassegno: | Le città di Venezia |
| cifra elettorale ponderata: | N. 54.153 |


6.- DETERMINAZIONE DELLA CIFRA INDIVIDUALE PONDERATA DI CIASCUNO DEI CANDIDATI DI OGNI LISTA

L'Ufficio elettorale determina la cifra individuale ponderata di ciascun candidato sulla base dei voti di preferenza ponderati.

A tal fine l'Ufficio elettorale riporta, distintamente per ogni lista, nel prospetto 3 allegato al presente verbale, per ogni fascia demografica, i voti di preferenza attribuiti a ciascun candidato quali risultano dai relativi verbali sezionali, sommando, nel caso di sottosezioni, i voti di preferenza riportati da ciascun candidato per ogni fascia demografica presso il seggio centrale e presso dette sottosezioni. Determina poi i voti di preferenza ponderati ottenuti da ciascun candidato, moltiplicando per ogni fascia il totale di tutti i voti di preferenza di ciascun candidato per l'indice di ponderazione della rispettiva fascia demografica, di cui alla colonna 8 del prospetto 1. Somma, quindi, per ciascun candidato i voti di preferenza ponderati di tutte le fasce demografiche, determinando in tal modo la cifra individuale ponderata per ogni singolo candidato.

7.- DETERMINAZIONE DELLA GRADUATORIA DEI CANDIDATI DI CIASCUNA LISTA

L'Ufficio elettorale, sulla base della cifra individuale ponderata dei singoli candidati, e tenuto presente che, a parità di cifra individuale ponderata, è proclamato eletto il candidato appartenente al sesso meno rappresentato tra gli eletti della lista e in caso di ulteriore parità risulta eletto il candidato più giovane, stabilisce, per ciascuna lista, la graduatoria decrescente dei candidati come risulta dai seguenti prospetti:



The image shows several handwritten signatures in black ink. To the right, there is a circular official stamp. The stamp contains the text 'Ufficio elettorale' at the top and 'Comune di Venezia' at the bottom. In the center of the stamp, there is a map of the Venetian region. The signatures are written over and around the stamp.

LISTA N. 1 avente il contrassegno:

MOVIMENTO CIVICO

| CANDIDATI ¹ | Cifra individuale ponderata |
|------------------------|-----------------------------|
| 1. Danieletto Andrea | 2.801 |
| 2. Lachin Margherita | 1.438 |
| 3. Pieran Michele | 227 |
| 4. Zen Emilio | 93 |
| 5. Tasca Giulia | 0 |
| 6. Semenzato Piera | 0 |
| 7. Cervi Sabrina | 0 |
| 8. Visman Sara | 0 |
| 9. Giordan Christian | 0 |
| 10. Chiuso Enrico | 0 |
| 11. Milan Antonio | 0 |

¹ Indicare i candidati in ordine di graduatoria decrescente, secondo la rispettiva cifra individuale ponderata.

LISTA N. 2 avente il contrassegno:

INSIEME PER LA CITTA' METROPOLITANA

| CANDIDATI ¹ | Cifra individuale ponderata |
|-------------------------|-----------------------------|
| 1. Dori Marco | 5.089 |
| 2. Rosteghin Emanuele | 4.100 |
| 3. Rizzante Francesco | 4.096 |
| 4. Sambo Monica | 3.821 |
| 5. Pavanello Maria Rosa | 3.389 |
| 6. Molena Stefano | 2.463 |
| 7. Cappelletto Matteo | 2.284 |
| 8. Tonon Cecilia | 1.397 |
| 9. Salvagno Maurizio | 1.269 |
| 10. Follini Andrea | 1.021 |
| 11. Drigo Irina | 941 |
| 12. Maschera Giorgia | 279 |

¹ Indicare i candidati in ordine di graduatoria decrescente, secondo la rispettiva cifra individuale ponderata.



The image shows an official circular stamp of the Metropolitan City of Venezia, with the text 'Città Metropolitana Venezia' and a star. Below the stamp, there are several handwritten signatures in black ink.

LISTA N. 3 avente il contrassegno:

Le città di Venezia

| CANDIDATI ¹ | Cifra individuale ponderata | CANDIDATI ¹ | Cifra individuale ponderata |
|---------------------------|-----------------------------|--------------------------|-----------------------------|
| 1. D'Anna Paolino | 5.064 | 13. Munari Pierfrancesco | 3.069 |
| 2. Calzavara Massimo | 4.887 | 14. Pico Giulio | 2.046 |
| 3. Canciani Alberto | 4.633 | 15. Segantin Marcellina | 1.362 |
| 4. Senno Matteo | 3.914 | 16. Zanutto Alessandra | 1.278 |
| 5. Gavagnin Enrico | 3.728 | 17. Canali Giuseppe | 799 |
| 6. De Zotti Christofer | 3.425 | 18. Cazzagon Chiara | 0 |
| 7. Universi Serena | 3.373 | | |
| 8. Brunello Riccardo | 3.365 | | |
| 9. Susanna Silvia | 3.299 | | |
| 10. Canton Maika | 3.281 | | |
| 11. Senatore Maria Teresa | 3.281 | | |
| 12. Onisto Deborah | 3.256 | | |

¹ Indicare i candidati in ordine di graduatoria decrescente, secondo la rispettiva cifra individuale ponderata.

8.- RIPARTO DEI SEGGI TRA LE LISTE

Con le cifre elettorali ponderate di ciascuna lista, determinate con le operazioni di cui al paragrafo 5, l'Ufficio elettorale procede alla determinazione del numero dei seggi di consigliere metropolitano da attribuire a ciascuna di esse; a tal fine compie le seguenti operazioni:

- a) divide la cifra elettorale ponderata di ciascuna lista successivamente per 1, 2, 3, 4, ecc. fino a 18, che è il numero dei seggi di consigliere assegnato al consiglio metropolitano ed ottiene i quozienti di cui prende nota nel prospetto 4 allegato al presente verbale;
- b) sceglie, tra i quozienti così ottenuti, i più alti nel numero di 18 eguale al numero dei consiglieri metropolitani da eleggere, disponendoli in una graduatoria decrescente e, a parità di quoziente, nelle cifre intere e decimali, considerando quello appartenente alla lista con la maggiore cifra elettorale e, a parità di quest'ultima, procedendo per sorteggio.


La graduatoria decrescente dei quozienti, è la seguente:

| | | | | |
|-----|------------|------------|--------------|-------------------------------------|
| 1) | 54.153,000 | lista n. 3 | contrassegno | Le città di Venezia |
| 2) | 31.256,000 | lista n. 2 | contrassegno | INSIEME PER LA CITTA' METROPOLITANA |
| 3) | 27.076,500 | lista n. 3 | contrassegno | Le città di Venezia |
| 4) | 18.051,000 | lista n. 3 | contrassegno | Le città di Venezia |
| 5) | 15.628,000 | lista n. 2 | contrassegno | INSIEME PER LA CITTA' METROPOLITANA |
| 6) | 13.538,250 | lista n. 3 | contrassegno | Le città di Venezia |
| 7) | 10.830,600 | lista n. 3 | contrassegno | Le città di Venezia |
| 8) | 10.418,667 | lista n. 2 | contrassegno | INSIEME PER LA CITTA' METROPOLITANA |
| 9) | 9.025,500 | lista n. 3 | contrassegno | Le città di Venezia |
| 10) | 7.814,000 | lista n. 2 | contrassegno | INSIEME PER LA CITTA' METROPOLITANA |
| 11) | 7.736,143 | lista n. 3 | contrassegno | Le città di Venezia |
| 12) | 6.769,125 | lista n. 3 | contrassegno | Le città di Venezia |
| 13) | 6.251,200 | lista n. 2 | contrassegno | INSIEME PER LA CITTA' METROPOLITANA |
| 14) | 6.017,000 | lista n. 3 | contrassegno | Le città di Venezia |
| 15) | 5.415,300 | lista n. 3 | contrassegno | Le città di Venezia |
| 16) | 5.209,333 | lista n. 2 | contrassegno | INSIEME PER LA CITTA' METROPOLITANA |
| 17) | 4.923,000 | lista n. 3 | contrassegno | Le città di Venezia |
| 18) | 4.559,000 | lista n. 1 | contrassegno | MOVIMENTO CIVICO |

L'Ufficio elettorale, considerato che a ciascuna lista spettano tanti seggi di consigliere quanti sono i quozienti ad essa appartenenti compresi nella graduatoria, dichiara che:

alla lista n. 1 con il contrassegno MOVIMENTO CIVICO che ha nella graduatoria n. 1 quoziente, spetta n. 1 consigliere;

alla lista n. 2 con il contrassegno INSIEME PER LA CITTA' METROPOLITANA che ha nella graduatoria n. 6 quozienti, spettano n. 6 consiglieri;



Handwritten signatures: *kl* and *M. Ag. A.*

alla lista n. 3 con il contrassegno Le città di Venezia che ha nella graduatoria n. 11 quozienti, spettano n. 11 consiglieri;

9.– PROCLAMAZIONE DEI CANDIDATI ELETTI ALLA CARICA DI CONSIGLIERE METROPOLITANO

In conformità ai risultati accertati, il Presidente dell'Ufficio elettorale, alle ore 1:15 del giorno 29 novembre 2021, considerando il numero dei seggi assegnati a ciascuna lista (paragrafo 8), nonché la graduatoria dei candidati alla carica di consigliere metropolitano di ciascuna lista (paragrafo 7), proclama eletti consiglieri metropolitani di Venezia :

Per la lista n. 1 avente il contrassegno MOVIMENTO CIVICO
alla quale spettano seggi n. 1 il sig:

1. Danieletto Andrea

Per la lista n. 2 avente il contrassegno INSIEME PER LA CITTA' METROPOLITANA
alla quale spettano seggi n. 6 i sigg:

1. Dori Marco
2. Rosteghin Emanuele
3. Rizzante Francesco
4. Sambo Monica
5. Pavanello Maria Rosa
6. Molena Stefano

¹ Indicare i candidati in ordine di graduatoria decrescente, secondo la rispettiva cifra individuale ponderata.

Per la lista n. 3 avente il contrassegno Le città di Venezia
alla quale spettano seggi n. 11 i sigg:


1. D'Anna Paolino
2. Calzavara Massimo
3. Canciani Alberto
4. Senno Matteo
5. Gavagnin Enrico
6. De Zotti Christofer
7. Universi Serena
8. Brunello Riccardo
9. Susanna Silvia
10. Canton Maika
11. Senatore Maria Teresa



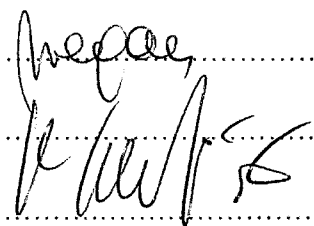
11.- CHIUSURA E FIRMA DEL VERBALE

Il presente verbale viene letto e firmato, seduta stante, dal Presidente e dagli altri membri,
dal segretario e dai rappresentanti di lista presenti.


Dopo di che l'adunanza dell'Ufficio elettorale viene sciolta.



Presidente dell'Ufficio elettorale

.....
.....


Componenti

.....
.....


Segretario

.....
.....
.....
.....

Rappresentanti di lista



Handwritten signature or initials.

PROSPETTO DELLE CIFRE ELETTORALI PONDERATE DI LISTA

| Fascia demografica | Seggio unico | Indice di ponderazione (colonna 8 prospetto 1 - par. 4) | Lista n. 1 | | Lista n. 2 | | Lista n. 3 | |
|--|-------------------------|--|------------|----------------|------------|----------------|------------|----------------|
| | | | Voti | Voti ponderati | Voti | Voti ponderati | Voti | Voti ponderati |
| Fascia a) fino a 3.000 abitanti | Totale fascia a) | 30 | 0 | 0 | 2 | 60 | 8 | 240 |
| Fascia b) da 3.001 a 5.000 abitanti | Totale fascia b) | 41 | 0 | 0 | 16 | 656 | 26 | 1.066 |
| Fascia c) da 5.001 a 10.000 abitanti | Totale fascia c) | 74 | 6 | 444 | 41 | 3.034 | 59 | 4.366 |
| Fascia d) da 10.001 a 30.000 abitanti | Totale fascia d) | 93 | 12 | 1.116 | 115 | 10.695 | 210 | 19.530 |
| Fascia e) da 30.001 a 100.000 abitanti | Totale fascia e) | 227 | 5 | 1.135 | 33 | 7.491 | 29 | 6.583 |
| Fascia f) da 100.001 a 250.000 abitanti | Totale fascia f) | 0 | 0 | 0 | 0 | 0 | 0 | 0 |
| Fascia g) da 250.001 a 500.000 abitanti | Totale fascia g) | 932 | 2 | 1.864 | 10 | 9.320 | 24 | 22.368 |
| Fascia h) da 500.001 a 1.000.000 di abitanti | Totale fascia h) | 0 | 0 | 0 | 0 | 0 | 0 | 0 |
| Fascia i) superiore a 1.000.000 di abitanti | Totale fascia i) | 0 | 0 | 0 | 0 | 0 | 0 | 0 |
| CIFRA ELETTORALE PONDERATA | | | | 4.559 | | 31.256 | | 54.153 |



Handwritten signature

Handwritten signature

PROSPETTO DELLE CIFRE INDIVIDUALI PONDERATE DEI CANDIDATI DI LISTA

LISTA N. 1 avente il contrassegno "MOVIMENTO CIVICO"

| Fascia demografica | Seggio unico | Indice di ponderazione (colonna 8 prospetto 1 - par. 4) | Candidato 1 | | Candidato 2 | | Candidato 3 | |
|---|-------------------------|--|-----------------------|------------------------------------|-----------------------|------------------------------------|-----------------------|------------------------------------|
| | | | DANIELETTO ANDREA | | LACHIN MARGHERITA | | ZEN EMILIO | |
| | | | Voti di preferenza | Voti di preferenza ponderati | Voti di preferenza | Voti di preferenza ponderati | Voti di preferenza | Voti di preferenza ponderati |
| Fascia a) fino a 3.000 abitanti | Totale fascia a) | 30 | 0 | 0 | 0 | 0 | 0 | 0 |
| Fascia b) da 3.001 a 5.000 abitanti | Totale fascia b) | 41 | 0 | 0 | 0 | 0 | 0 | 0 |
| Fascia c) da 5.001 a 10.000 abitanti | Totale fascia c) | 74 | 6 | 444 | 0 | 0 | 0 | 0 |
| Fascia d) da 10.001 a 30.000 abitanti | Totale fascia d) | 93 | 8 | 744 | 3 | 279 | 1 | 93 |
| Fascia e) da 30.001 a 100.000 abitanti | Totale fascia e) | 227 | 3 | 681 | 1 | 227 | 0 | 0 |
| Fascia f) da 100.001 a 250.000 abitanti | Totale fascia f) | 0 | 0 | 0 | 0 | 0 | 0 | 0 |
| Fascia g) da 250.001 a 500.000 abitanti | Totale fascia g) | 932 | 1 | 932 | 1 | 932 | 0 | 0 |
| Fascia h) da 500.001 a 1.000.000 di abitanti | Totale fascia h) | 0 | 0 | 0 | 0 | 0 | 0 | 0 |
| Fascia i) superiore a 1.000.000 di abitanti | Totale fascia i) | 0 | 0 | 0 | 0 | 0 | 0 | 0 |
| CIFRA INDIVIDUALE PONDERATA | | | | 2.801 | | 1.438 | | 93 |

Official stamp of the Metropolitan Council of Venice (Città metropolitana di Venezia) and several handwritten signatures.

PROSPETTO DELLE CIFRE INDIVIDUALI PONDERATE DEI CANDIDATI DI LISTA


LISTA N. 1 avente il contrassegno "MOVIMENTO CIVICO"

| Candidato 4 | | Candidato 5 | | Candidato 6 | | Candidato 7 | | Candidato 8 | |
|-----------------------|------------------------------------|-----------------------|------------------------------------|-----------------------|------------------------------------|-----------------------|------------------------------------|-----------------------|------------------------------------|
| CERVI SABRINA | | GIORDAN CHRISTIAN | | VISMAN SARA | | PIERAN MICHELE | | TASCA GIULIA | |
| Voti di preferenza | Voti di preferenza ponderati | Voti di preferenza | Voti di preferenza ponderati | Voti di preferenza | Voti di preferenza ponderati | Voti di preferenza | Voti di preferenza ponderati | Voti di preferenza | Voti di preferenza ponderati |
| 0 | 0 | 0 | 0 | 0 | 0 | 0 | 0 | 0 | 0 |
| 0 | 0 | 0 | 0 | 0 | 0 | 0 | 0 | 0 | 0 |
| 0 | 0 | 0 | 0 | 0 | 0 | 0 | 0 | 0 | 0 |
| 0 | 0 | 0 | 0 | 0 | 0 | 0 | 0 | 0 | 0 |
| 0 | 0 | 0 | 0 | 0 | 0 | 1 | 227 | 0 | 0 |
| 0 | 0 | 0 | 0 | 0 | 0 | 0 | 0 | 0 | 0 |
| 0 | 0 | 0 | 0 | 0 | 0 | 0 | 0 | 0 | 0 |
| 0 | 0 | 0 | 0 | 0 | 0 | 0 | 0 | 0 | 0 |
| 0 | 0 | 0 | 0 | 0 | 0 | 0 | 0 | 0 | 0 |
| 0 | 0 | 0 | 0 | 0 | 0 | 0 | 0 | 0 | 0 |
| | 0 | | 0 | | 0 | | 227 | | 0 |

PROSPETTO DELLE CIFRE INDIVIDUALI PONDERATE DEI CANDIDATI DI LISTA

LISTA N. 2 avente il contrassegno "INSIEME PER LA CITTA' METROPOLITANA"

| Fascia demografica | Seggio unico | Indice di ponderazione (colonna 8 prospetto 1 - par. 4) | Candidato 1 | | Candidato 2 | | Candidato 3 | |
|---|-------------------------|--|-----------------------|------------------------------------|-----------------------|------------------------------------|-----------------------|------------------------------------|
| | | | CAPPELLETTO MATTEO | | DRIGO IRINA | | DORI MARCO | |
| | | | Voti di preferenza | Voti di preferenza ponderati | Voti di preferenza | Voti di preferenza ponderati | Voti di preferenza | Voti di preferenza ponderati |
| Fascia a) fino a 3.000 abitanti | Totale fascia a) | 30 | 0 | 0 | 2 | 60 | 0 | 0 |
| Fascia b) da 3.001 a 5.000 abitanti | Totale fascia b) | 41 | 4 | 164 | 2 | 82 | 0 | 0 |
| Fascia c) da 5.001 a 10.000 abitanti | Totale fascia c) | 74 | 1 | 74 | 2 | 148 | 12 | 888 |
| Fascia d) da 10.001 a 30.000 abitanti | Totale fascia d) | 93 | 22 | 2.046 | 7 | 651 | 11 | 1.023 |
| Fascia e) da 30.001 a 100.000 abitanti | Totale fascia e) | 227 | 0 | 0 | 0 | 0 | 14 | 3.178 |
| Fascia f) da 100.001 a 250.000 abitanti | Totale fascia f) | 0 | 0 | 0 | 0 | 0 | 0 | 0 |
| Fascia g) da 250.001 a 500.000 abitanti | Totale fascia g) | 932 | 0 | 0 | 0 | 0 | 0 | 0 |
| Fascia h) da 500.001 a 1.000.000 di abitanti | Totale fascia h) | 0 | 0 | 0 | 0 | 0 | 0 | 0 |
| Fascia i) superiore a 1.000.000 di abitanti | Totale fascia i) | 0 | 0 | 0 | 0 | 0 | 0 | 0 |
| CIFRA INDIVIDUALE PONDERATA | | | | 2.284 | | 941 | | 5.089 |



PROSPETTO DELLE CIFRE INDIVIDUALI PONDERATE DEI CANDIDATI DI LISTA

LISTA N. 2 avente il contrassegno "INSIEME PER LA CITTA' METROPOLITANA"

| Candidato 4 | | Candidato 5 | | Candidato 6 | | Candidato 7 | | Candidato 8 | |
|-----------------------|------------------------------------|-----------------------|------------------------------------|-------------------------|------------------------------------|-----------------------|------------------------------------|-----------------------|------------------------------------|
| MASCHERA GIORGIA | | FOLLINI ANDREA | | PAVANELLO MARIA ROSA | | MOLENA STEFANO | | SAMBO MONICA | |
| Voti di preferenza | Voti di preferenza ponderati | Voti di preferenza | Voti di preferenza ponderati | Voti di preferenza | Voti di preferenza ponderati | Voti di preferenza | Voti di preferenza ponderati | Voti di preferenza | Voti di preferenza ponderati |
| 0 | 0 | 0 | 0 | 0 | 0 | 0 | 0 | 0 | 0 |
| 0 | 0 | 0 | 0 | 0 | 0 | 0 | 0 | 0 | 0 |
| 0 | 0 | 5 | 370 | 0 | 0 | 9 | 666 | 0 | 0 |
| 3 | 279 | 7 | 651 | 34 | 3.162 | 12 | 1.116 | 1 | 93 |
| 0 | 0 | 0 | 0 | 1 | 227 | 3 | 681 | 0 | 0 |
| 0 | 0 | 0 | 0 | 0 | 0 | 0 | 0 | 0 | 0 |
| 0 | 0 | 0 | 0 | 0 | 0 | 0 | 0 | 4 | 3.728 |
| 0 | 0 | 0 | 0 | 0 | 0 | 0 | 0 | 0 | 0 |
| 0 | 0 | 0 | 0 | 0 | 0 | 0 | 0 | 0 | 0 |
| | 279 | | 1.021 | | 3.389 | | 2.463 | | 3.821 |

PROSPETTO DELLE CIFRE INDIVIDUALI PONDERATE DEI CANDIDATI DI LISTA

LISTA N. 2 avente il contrassegno "INSIEME PER LA CITTA' METROPOLITANA"

| Candidato 9 | | Candidato 10 | | Candidato 11 | | Candidato 12 | |
|-----------------------|------------------------------------|-----------------------|------------------------------------|-----------------------|------------------------------------|-----------------------|------------------------------------|
| RIZZANTE FRANCESCO | | TONON CECILIA | | ROSTEGHIN EMANUELE | | SALVAGNO MAURIZIO | |
| Voti di preferenza | Voti di preferenza ponderati | Voti di preferenza | Voti di preferenza ponderati | Voti di preferenza | Voti di preferenza ponderati | Voti di preferenza | Voti di preferenza ponderati |
| 0 | 0 | 0 | 0 | 0 | 0 | 0 | 0 |
| 6 | 246 | 0 | 0 | 0 | 0 | 2 | 82 |
| 12 | 888 | 0 | 0 | 0 | 0 | 0 | 0 |
| 5 | 465 | 5 | 465 | 4 | 372 | 3 | 279 |
| 11 | 2.497 | 0 | 0 | 0 | 0 | 4 | 908 |
| 0 | 0 | 0 | 0 | 0 | 0 | 0 | 0 |
| 0 | 0 | 1 | 932 | 4 | 3.728 | 0 | 0 |
| 0 | 0 | 0 | 0 | 0 | 0 | 0 | 0 |
| 0 | 0 | 0 | 0 | 0 | 0 | 0 | 0 |
| | 4.096 | | 1.397 | | 4.100 | | 1.269 |



PROSPETTO DELLE CIFRE INDIVIDUALI PONDERATE DEI CANDIDATI DI LISTA

LISTA N. 3 avente il contrassegno "Le città di Venezia"

| Fascia demografica | Seggio unico | Indice di ponderazione (colonna 8 prospetto 1 - par. 4) | Candidato 1 | | Candidato 2 | | Candidato 3 | |
|---|-------------------------|--|-----------------------|------------------------------------|-----------------------|------------------------------------|-----------------------|------------------------------------|
| | | | BRUNELLO RICCARDO | | CALZAVARA MASSIMO | | CANALI GIUSEPPE | |
| | | | Voti di preferenza | Voti di preferenza ponderati | Voti di preferenza | Voti di preferenza ponderati | Voti di preferenza | Voti di preferenza ponderati |
| Fascia a) fino a 3.000 abitanti | Totale fascia a) | 30 | 0 | 0 | 0 | 0 | 0 | 0 |
| Fascia b) da 3.001 a 5.000 abitanti | Totale fascia b) | 41 | 2 | 82 | 0 | 0 | 0 | 0 |
| Fascia c) da 5.001 a 10.000 abitanti | Totale fascia c) | 74 | 1 | 74 | 17 | 1.258 | 2 | 148 |
| Fascia d) da 10.001 a 30.000 abitanti | Totale fascia d) | 93 | 2 | 186 | 29 | 2.697 | 7 | 651 |
| Fascia e) da 30.001 a 100.000 abitanti | Totale fascia e) | 227 | 1 | 227 | 0 | 0 | 0 | 0 |
| Fascia f) da 100.001 a 250.000 abitanti | Totale fascia f) | 0 | 0 | 0 | 0 | 0 | 0 | 0 |
| Fascia g) da 250.001 a 500.000 abitanti | Totale fascia g) | 932 | 3 | 2.796 | 1 | 932 | 0 | 0 |
| Fascia h) da 500.001 a 1.000.000 di abitanti | Totale fascia h) | 0 | 0 | 0 | 0 | 0 | 0 | 0 |
| Fascia i) superiore a 1.000.000 di abitanti | Totale fascia i) | 0 | 0 | 0 | 0 | 0 | 0 | 0 |
| CIFRA INDIVIDUALE PONDERATA | | | | 3.365 | | 4.887 | | 799 |



Handwritten signatures and initials, including a large signature that appears to be 'Pelle' and another signature that appears to be 'M. G. d.'

PROSPETTO DELLE CIFRE INDIVIDUALI PONDERATE DEI CANDIDATI DI LISTA

LISTA N. 3 avente il contrassegno "Le città di Venezia"

| Candidato 4 | | Candidato 5 | | Candidato 6 | | Candidato 7 | | Candidato 8 | |
|-----------------------|------------------------------------|-----------------------|------------------------------------|-----------------------|------------------------------------|-----------------------|------------------------------------|------------------------|------------------------------------|
| CANCIANI ALBERTO | | CANTON MAIKA | | CAZZAGON CHIARA | | D'ANNA PAOLINO | | DE ZOTTI CHRISTOFER | |
| Voti di preferenza | Voti di preferenza ponderati | Voti di preferenza | Voti di preferenza ponderati | Voti di preferenza | Voti di preferenza ponderati | Voti di preferenza | Voti di preferenza ponderati | Voti di preferenza | Voti di preferenza ponderati |
| 4 | 120 | 0 | 0 | 0 | 0 | 0 | 0 | 0 | 0 |
| 8 | 328 | 0 | 0 | 0 | 0 | 1 | 41 | 5 | 205 |
| 5 | 370 | 1 | 74 | 0 | 0 | 4 | 296 | 5 | 370 |
| 31 | 2.883 | 12 | 1.116 | 0 | 0 | 11 | 1.023 | 16 | 1.488 |
| 0 | 0 | 1 | 227 | 0 | 0 | 4 | 908 | 6 | 1.362 |
| 0 | 0 | 0 | 0 | 0 | 0 | 0 | 0 | 0 | 0 |
| 1 | 932 | 2 | 1.864 | 0 | 0 | 3 | 2.796 | 0 | 0 |
| 0 | 0 | 0 | 0 | 0 | 0 | 0 | 0 | 0 | 0 |
| 0 | 0 | 0 | 0 | 0 | 0 | 0 | 0 | 0 | 0 |
| | 4.633 | | 3.281 | | 0 | | 5.064 | | 3.425 |

PROSPETTO DELLE CIFRE INDIVIDUALI PONDERATE DEI CANDIDATI DI LISTA

LISTA N. 3 avente il contrassegno "Le città di Venezia"

| Candidato 9 | | Candidato 10 | | Candidato 11 | | Candidato 12 | | Candidato 13 | |
|--------------------|------------------------------|----------------------|------------------------------|--------------------|------------------------------|--------------------|------------------------------|---------------------|------------------------------|
| GAVAGNIN ENRICO | | MUNARI PIERFRANCESCO | | ONISTO DEBORAH | | PICO GIULIO | | SEGANTIN MARCELLINA | |
| Voti di preferenza | Voti di preferenza ponderati | Voti di preferenza | Voti di preferenza ponderati | Voti di preferenza | Voti di preferenza ponderati | Voti di preferenza | Voti di preferenza ponderati | Voti di preferenza | Voti di preferenza ponderati |
| 0 | 0 | 0 | 0 | 4 | 120 | 0 | 0 | 0 | 0 |
| 0 | 0 | 3 | 123 | 1 | 41 | 0 | 0 | 0 | 0 |
| 0 | 0 | 2 | 148 | 1 | 74 | 0 | 0 | 0 | 0 |
| 0 | 0 | 13 | 1.209 | 10 | 930 | 22 | 2.046 | 0 | 0 |
| 0 | 0 | 7 | 1.589 | 1 | 227 | 0 | 0 | 6 | 1.362 |
| 0 | 0 | 0 | 0 | 0 | 0 | 0 | 0 | 0 | 0 |
| 4 | 3.728 | 0 | 0 | 2 | 1.864 | 0 | 0 | 0 | 0 |
| 0 | 0 | 0 | 0 | 0 | 0 | 0 | 0 | 0 | 0 |
| 0 | 0 | 0 | 0 | 0 | 0 | 0 | 0 | 0 | 0 |
| | 3.728 | | 3.069 | | 3.256 | | 2.046 | | 1.362 |

Città metropolitana di Venezia

PROSPETTO DELLE CIFRE INDIVIDUALI PONDERATE DEI CANDIDATI DI LISTA

LISTA N. 3 avente il contrassegno "Le città di Venezia"

| Candidato 14 | | Candidato 15 | | Candidato 16 | | Candidato 17 | | Candidato 18 | |
|--------------------------|------------------------------------|-----------------------|------------------------------------|-----------------------|------------------------------------|-----------------------|------------------------------------|-----------------------|------------------------------------|
| SENATORE MARIA TERESA | | SENNO MATTEO | | SUSANNA SILVIA | | UNIVERSI SERENA | | ZANUTTO ALESSANDRA | |
| Voti di preferenza | Voti di preferenza ponderati | Voti di preferenza | Voti di preferenza ponderati | Voti di preferenza | Voti di preferenza ponderati | Voti di preferenza | Voti di preferenza ponderati | Voti di preferenza | Voti di preferenza ponderati |
| 0 | 0 | 0 | 0 | 0 | 0 | 0 | 0 | 0 | 0 |
| 1 | 41 | 0 | 0 | 1 | 41 | 0 | 0 | 4 | 164 |
| 1 | 74 | 0 | 0 | 7 | 518 | 8 | 592 | 5 | 370 |
| 14 | 1.302 | 2 | 186 | 17 | 1.581 | 15 | 1.395 | 8 | 744 |
| 0 | 0 | 0 | 0 | 1 | 227 | 2 | 454 | 0 | 0 |
| 0 | 0 | 0 | 0 | 0 | 0 | 0 | 0 | 0 | 0 |
| 2 | 1.864 | 4 | 3.728 | 1 | 932 | 1 | 932 | 0 | 0 |
| 0 | 0 | 0 | 0 | 0 | 0 | 0 | 0 | 0 | 0 |
| 0 | 0 | 0 | 0 | 0 | 0 | 0 | 0 | 0 | 0 |
| | 3.281 | | 3.914 | | 3.299 | | 3.373 | | 1.278 |

RIPARTO DEI SEGGI - TABELLA DEI QUOZIENTI

| | Lista n. 1 MOVIMENTO CIVICO | Lista n. 2 INSIEME PER LA CITTA' METROPOLITANA | Lista n. 3 Le città di Venezia |
|----|--------------------------------|---|-----------------------------------|
| 1 | 4.559,000 | 31.256,000 | 54.153,000 |
| 2 | 2.279,500 | 15.628,000 | 27.076,500 |
| 3 | 1.519,667 | 10.418,667 | 18.051,000 |
| 4 | 1.139,750 | 7.814,000 | 13.538,250 |
| 5 | 911,800 | 6.251,200 | 10.830,600 |
| 6 | 759,833 | 5.209,333 | 9.025,500 |
| 7 | 651,286 | 4.465,143 | 7.736,143 |
| 8 | 569,875 | 3.907,000 | 6.769,125 |
| 9 | 506,556 | 3.472,889 | 6.017,000 |
| 10 | 455,900 | 3.125,600 | 5.415,300 |
| 11 | 414,455 | 2.841,455 | 4.923,000 |
| 12 | | 2.604,667 | 4.512,750 |
| 13 | | | 4.165,615 |
| 14 | | | 3.868,071 |
| 15 | | | 3.610,200 |
| 16 | | | 3.384,563 |
| 17 | | | 3.185,471 |
| 18 | | | 3.008,500 |



